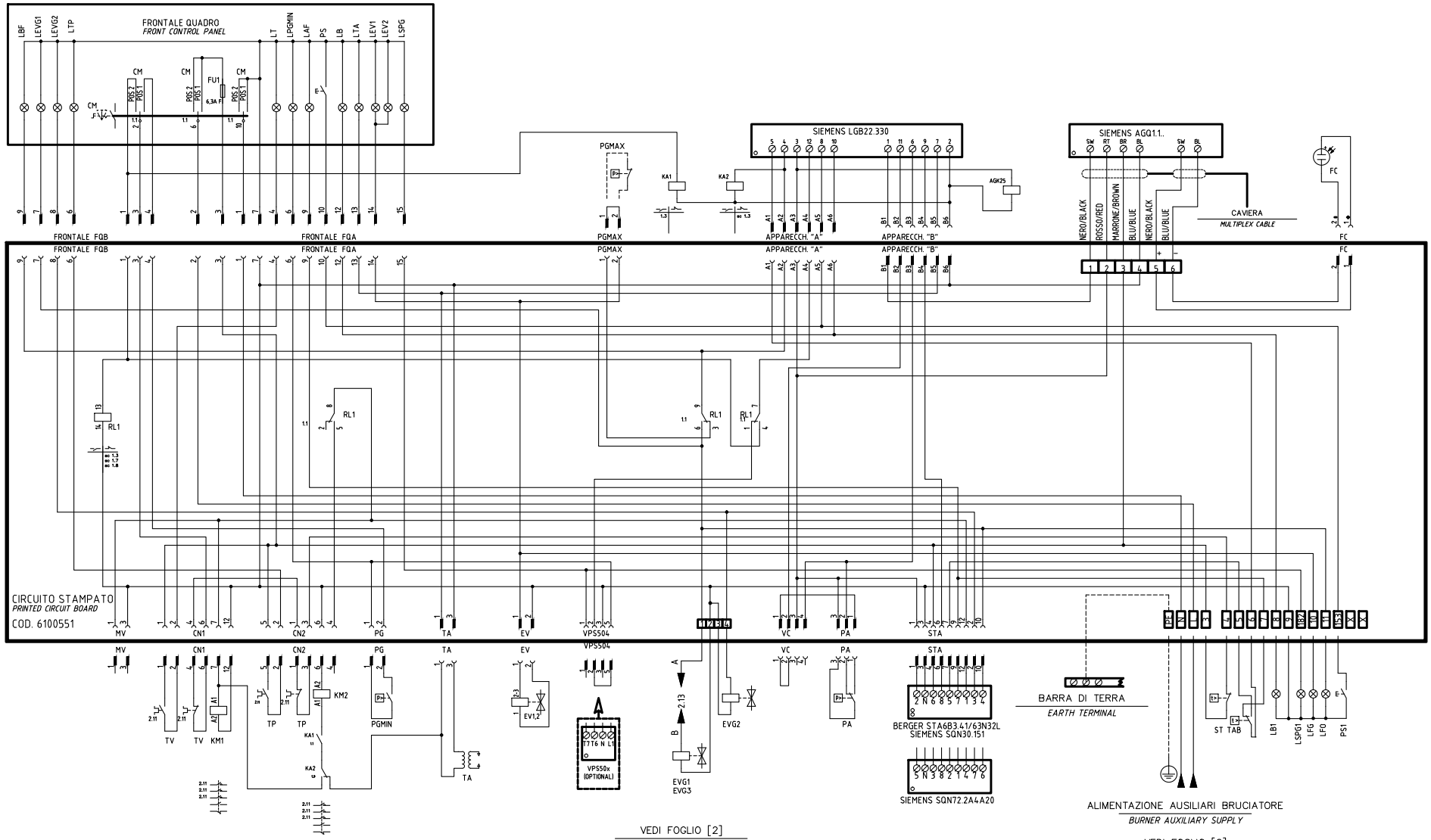


CAMME SERVOCOMANDO
*ACTUATOR CAMS*
STA6B3.41/63N32L

| | |
|---|---|
| ST2 | ALTA FIAMMA *HIGH FLAME* |
| ST0 | SOSTA *STAND-BY* |
| ST1 | BASSA FIAMMA *LOW FLAME* |
| MV | APERTURA EVG2 *OPEN EVG2* |

CAMME SERVOCOMANDO (ALTERNATIVO)
*ACTUATOR CAMS (ALTERNATIVE)*
SQN30.151

| | |
|---|---|
| I | ALTA FIAMMA *HIGH FLAME* |
| II | SOSTA *STAND-BY* |
| III | BASSA FIAMMA *LOW FLAME* |
| V | APERTURA EVG2 *OPEN EVG2* |

CAMME SERVOCOMANDO (ALTERNATIVO)
*ACTUATOR CAMS (ALTERNATIVE)*
SQN72.2A4A20

| | |
|---|---|
| I (ROSSO) *I (RED)* | ALTA FIAMMA *HIGH FLAME* |
| II (BLU) *II (BLUE)* | SOSTA *STAND-BY* |
| III (ARANCIO) *III (ORANGE)* | BASSA FIAMMA *LOW FLAME* |
| IV (NERO) *IV (BLACK)* | APERTURA EVG2 *OPEN EVG2* |

| REV. | MODIFICA | DATA | FIRME |
|---|---|---|---|
| 03 | ADDED "POMAX" + "MP" & "TA" | 23/04/12 | U. PINTON |
| 02 | AGGIUNTO/ADDED SQN72... | 22/05/09 | U. PINTON |
| 01 | ADDED EARTH TERMINAL | 10/12/07 | U. PINTON |

UNIGAS

Impianto
TIPI/TYPES HP60 ÷ HP73A
MODELLO/MODEL xG-.AB.x.xx.A.x.xx

Descrizione
VERSIONE CON CIRCUITO STAMPATO
WITH PRINTED CIRCUIT VERSION

Ordine

Commessa

Esecutore: U. PINTON

Data Controllato: 23/04/2012

Controllato: S. MARCHETTI

Data: 10/12/2007

Revisione: 03

Dis. N. 18 - 119 / A

PREC.: /

FOGLIO: 1

SEGUE: 2

TOTALE: 2

| SIGLA/ITEM | FUNZIONE | FUNCTION |
|---|---|---|
| AGK25 | RESISTENZA SIMULAZIONE CARICO MOTORE VENTILATORE | RESISTANCE FOR FAN MOTOR LOAD SIMULATION |
| BERGER STA6B3.41/63N32L | SERVOCOMANDO SERRANDA ARIA | AIR DAMPER ACTUATOR |
| CM | SELETTORE MANUALE COMBUSTIBILE 1) GAS 0) OFF 2) GASOLIO | COMBUSTIBLE SELECTOR 1)GAS 0)OFF 2)LIGHT OIL |
| EV1,2 | ELETTROVALVOLE GAS (O GRUPPO VALVOLE) | GAS ELECTRO-VALVES (OR VALVES GROUP) |
| EVG1 | ELETTROVALVOLE GASOLIO | LIGHT OIL ELECTRO VALVE |
| EVG2 | ELETTROVALVOLA GASOLIO | LIGHT OIL SOLENOID VALVE |
| F2 | FUSIBILI LINEA MOTORE VENTILATORE | FAN MOTOR LINE FUSES |
| F3 | FUSIBILE DI LINEA | LINE FUSE |
| F4 | FUSIBILI LINEA POMPA | PUMP LINE FUSES |
| FC | SONDA UV RILEVAZIONE FIAMMA | UV FLAME DETECTOR |
| FU1 | FUSIBILE DI LINEA | LINE FUSE |
| IG | INTERRUTTORE GENERALE | MAINS SWITCH |
| KA1 | RELE' AUSILIARIO | AUXILIARY RELAY |
| KA2 | RELE' AUSILIARIO | AUXILIARY RELAY |
| KM1 | CONTATTORE MOTORE VENTILATORE | FAN MOTOR CONTACTOR |
| KM2 | CONTATTORE MOTORE POMPA GASOLIO | LIGHT OIL PUMP MOTOR CONTACTOR |
| LAF | LAMPADA SEGNALAZIONE ALTA FIAMMA BRUCIATORE | BURNER IN HIGH FLAME INDICATOR LIGHT |
| LB | LAMPADA SEGNALAZIONE BLOCCO BRUCIATORE | INDICATOR LIGHT FOR BURNER LOCK-OUT |
| LB1 | LAMPADA SEGNALAZIONE BLOCCO BRUCIATORE | INDICATOR LIGHT FOR BURNER LOCK-OUT |
| LBF | LAMPADA SEGNALAZIONE BASSA FIAMMA BRUCIATORE | BURNER IN LOW FLAME INDICATOR LIGHT |
| LEV1 | LAMPADA SEGNALAZIONE APERTURA [EV1] | INDICATOR LIGHT FOR OPENING OF ELECTRO-VALVE [EV1] |
| LEV2 | LAMPADA SEGNALAZIONE APERTURA [EV2] | INDICATOR LIGHT FOR OPENING OF ELECTRO-VALVE [EV2] |
| LEVG1 | LAMPADA SEGNALAZIONE APERTURA [EVG1] | INDICATOR LIGHT FOR OPENING OF ELECTRO-VALVE [EVG1] |
| LEVG2 | LAMPADA SEGNALAZIONE APERTURA [EVG2] | INDICATOR LIGHT FOR OPENING OF ELECTRO-VALVE [EVG2] |
| LFG | LAMPADA SEGNALAZIONE FUNZIONAMENTO BRUCIATORE A GAS | BURNER GAS OPERATION INDICATOR LIGHT |
| LFO | LAMPADA SEGNALAZIONE FUNZIONAMENTO BRUCIATORE A GASOLIO | BURNER LIGHT OIL OPERATION INDICATOR LIGHT |

| SIGLA/ITEM | FUNZIONE | FUNCTION |
|---|---|---|
| LPGMIN | LAMPADA SEGNALAZIONE PRESENZA GAS IN RETE | INDICATOR LIGHT FOR PRESENCE OF GAS IN THE NETWORK |
| LSPG | LAMPADA SEGNALAZIONE BLOCCO CONTROLLO TENUTA VALVOLE | INDICATOR LIGHT FOR LEAKAGE OF VALVES |
| LSPG1 | LAMPADA SEGNALAZIONE BLOCCO CONTROLLO TENUTA VALVOLE | INDICATOR LIGHT FOR LEAKAGE OF VALVES |
| LT | LAMPADA SEGNALAZIONE BLOCCO TERMICO MOTORE VENTILATORE | INDICATOR LIGHT FOR FAN MOTOR OVERLOAD THERMAL CUTOUT |
| LTA | LAMPADA SEGNALAZIONE TRASFORMATORE DI ACCENSIONE | IGNITION TRANSFORMER INDICATOR LIGHT |
| LTP | LAMPADA SEGNALAZIONE BLOCCO TERMICO MOTORE POMPA | INDICATOR LIGHT FOR PUMP MOTOR OVERLOAD THERMAL CUTOUT |
| MP | MOTORE POMPA GASOLIO | LIGHT OIL PUMP MOTOR |
| MV | MOTORE VENTILATORE | FAN MOTOR |
| PA | PRESSOSTATO ARIA | AIR PRESSURE SWITCH |
| PGMAX | PRESSOSTATO GAS DI MASSIMA PRESSIONE (OPTIONAL) | MAXIMUM PRESSURE GAS SWITCH (OPTIONAL) |
| PGMIN | PRESSOSTATO GAS DI MINIMA PRESSIONE | MINIMUM GAS PRESSURE SWITCH |
| POMAX | PRESSOSTATO DI MASSIMA PRESSIONE OLIO (OPTIONAL) | MAXIMUM OIL PRESSURE SWITCH (OTIONAL) |
| PS | PULSANTE SBLOCCO FIAMMA | LOCK-OUT RESET BUTTON |
| PS1 | PULSANTE SBLOCCO FIAMMA | LOCK-OUT RESET BUTTON |
| RL1 | RELE' AUSILIARIO | AUXILIARY RELAY |
| SIEMENS AGQ1.1A27 | ADATTATORE PER SONDA UV RILEVAZIONE FIAMMA | ADAPTER FOR UV FLAME DETECTOR |
| SIEMENS LGB22.330 | APPARECCHIATURA CONTROLLO FIAMMA | CONTROL BOX |
| SIEMENS SQN30.151 | SERVOCOMANDO SERRANDA ARIA (ALTERNATIVO) | AIR DAMPER ACTUATOR (ALTERNATIVE) |
| SIEMENS SQN72.2A4A20 | SERVOCOMANDO SERRANDA ARIA (ALTERNATIVO) | AIR DAMPER ACTUATOR (ALTERNATIVE) |
| ST | SERIE TERMOSTATI/PRESSOSTATI | SERIES OF THERMOSTATS OR PRESSURE SWITCHES |
| TA | TRASFORMATORE DI ACCENSIONE | IGNITION TRANSFORMER |
| TAB | TERMOSTATO/PRESSOSTATO ALTA-BASSA FIAMMA | HIGH-LOW THERMOSTAT/PRESSURE SWITCHES |
| TP | TERMICO MOTORE POMPA GASOLIO | LIGHT OIL PUMP MOTOR THERMAL |
| TV | TERMICO MOTORE VENTILATORE | FAN MOTOR THERMAL |
| VPS50x | CONTROLLO DI TENUTA VALVOLE GAS (OPTIONAL) | GAS PROVING SYSTEM (OPTIONAL) |

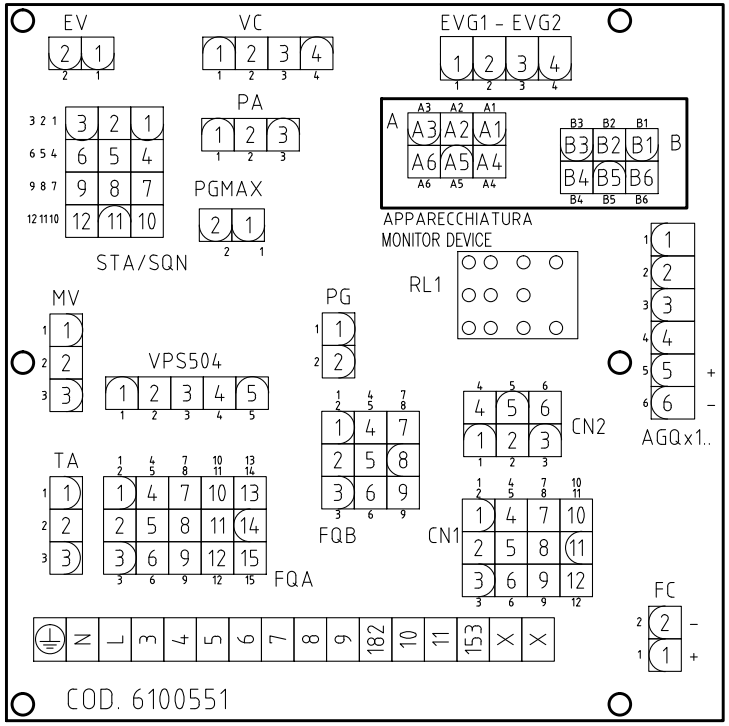


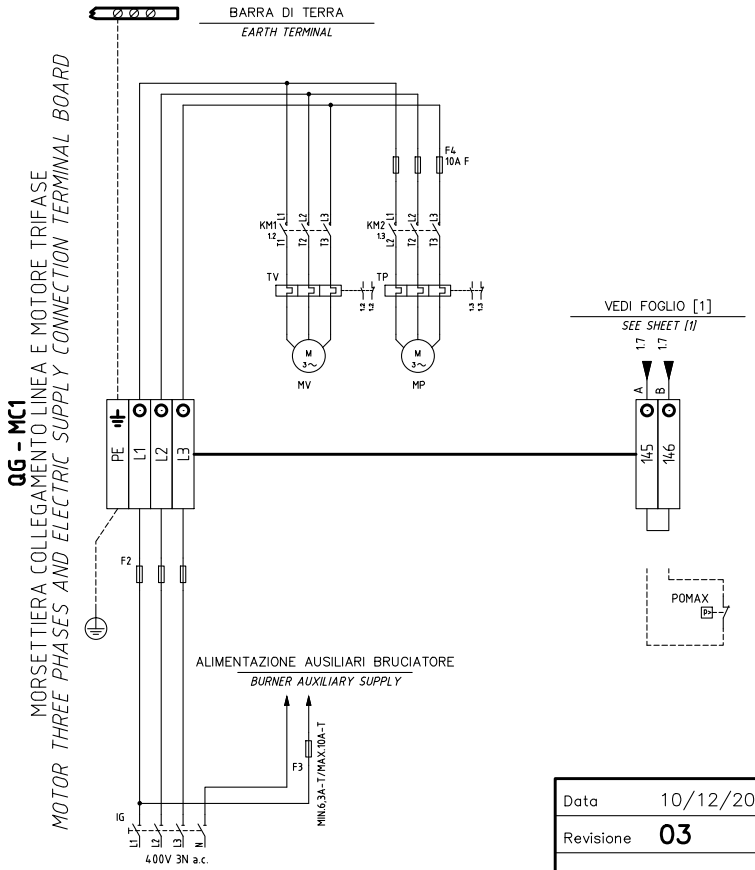


| | | | |
|---|---|---|---|
| Data | 10/12/2007 | PREC. | FOGLIO |
| Revisione | 03 | 1 | 2 |
| Dis. N. | 18 - 119 / A | SEGUE / | TOTALE 2 |